

Nr.6

DVS 71/28331

Jahresabschluss zum 31. Dezember 2012


**ProSiebenSat.1 Applications GmbH,
Unterföhring**

ProSiebenSat.1 Applications GmbH, Unterföhring


Bilanz zum 31. Dezember 2012

A k t i v a	31.12.2012 EUR	31.12.2011 EUR	P a s s i v a	31.12.2012 EUR	31.12.2011 EUR
A. Anlagevermögen			A. Eigenkapital		
I. Immaterielle Vermögensgegenstände			Gezeichnetes Kapital		
1. Gewerbliche Schutzrechte und ähnliche Rechte und Werte sowie Lizenzen an solchen Rechten und Werten	20.178.319,00	20.904.146,00		2.025.000,00	2.025.000,00
2. Geleistete Anzahlungen	3.801.708,78	1.711.087,99	B. Rückstellungen		
	<u>23.980.027,78</u>	<u>22.615.233,99</u>	Sonstige Rückstellungen	602.000,00	233.500,00
II. Sachanlagen			C. Verbindlichkeiten		
Betriebs- und Geschäftsausstattung	4.197,00	1.260,00	1. Verbindlichkeiten aus Lieferungen und Leistungen	1.389.003,05	815.304,04
	<u>23.984.224,78</u>	<u>22.616.493,99</u>	--sämtliche mit einer Restlaufzeit bis zu einem Jahr--		
B. Umlaufvermögen			2. Verbindlichkeiten gegenüber verbundenen Unternehmen	20.901.407,52	22.285.428,91
Forderungen und sonstige Vermögensgegenstände			--sämtliche mit einer Restlaufzeit bis zu einem Jahr--		
1. Forderungen aus Lieferungen und Leistungen	0,00	4.284,00	--davon gegenüber Gesellschafter		
2. Forderungen gegen verbundene Unternehmen	1.574.709,33	2.749.146,62	EUR 20.901.317,52 (i. Vj.: EUR 22.285.428,91)--	655.191,04	10.691,66
--davon gegen Gesellschafter			--davon EUR 297.824,48 (i.Vj.: EUR 0,00)		
EUR 1.049.709,33 (i. Vj.: EUR 2.224.146,62)--	<u>1.574.709,33</u>	<u>2.753.430,62</u>	mit einer Restlaufzeit bis zu einem Jahr--		
	<u>13.667,50</u>	<u>0,00</u>	--davon aus Steuern EUR 28.964,66 (i. Vj.: EUR 10.691,66)--	<u>22.945.601,61</u>	<u>23.111.424,61</u>
C. Rechnungsabgrenzungsposten				<u>25.572.601,61</u>	<u>25.369.924,61</u>

Unterföhring, den 12. Februar 2013



Dr. Andreas König
Geschäftsführer




Frank Penning
Geschäftsführer

ProSiebenSat.1 Applications GmbH, Unterföhring

Gewinn- und Verlustrechnung für die Zeit vom 1. Januar bis 31. Dezember 2012

	2012		2011	
	EUR	EUR	EUR	EUR
1. Umsatzerlöse		10,500,000.00		10,503,600.00
2. Aktivierte Eigenleistungen		221,073.32		0.00
3. Sonstige betriebliche Erträge		23,275.65		13,655.02
4. Materialaufwand		1,684,986.50		1,771,907.05
5. Personalaufwand				
a) Löhne und Gehälter	663,988.84		274,329.51	
b) Soziale Abgaben und Aufwendungen für Altersversorgung und für Unterstützung	69,130.74	733,119.58	31,927.77	306,257.28
--davon für Altersversorgung EUR 2.215,04 (i. Vj.: EUR 97,40)--				
6. Abschreibungen auf immaterielle Vermögens- gegenstände des Anlagevermögens und Sachanlagen		7,810,095.14		7,118,167.84
7. Sonstige betriebliche Aufwendungen		747,376.98		2,501,644.98
8. Sonstige Zinsen und ähnliche Erträge		11.72		0.00
--davon aus verbundenen Unternehmen EUR 11,72 (i. Vj.: EUR 0,00)--				
9. Zinsen und ähnliche Aufwendungen		242,354.60		252,883.51
--davon an verbundene Unternehmen EUR 223.091,08 (i. Vj.: EUR 252.883,51)-- --Aufwendungen aus der Aufzinsung EUR 19.263,52 (i. Vj.: EUR 0,00)--				
10. Ergebnis der gewöhnlichen Geschäftstätigkeit		-473,572.11		-1,433,605.64
11. Außerordentliche Erträge		0.00		113,877.76
12. Außerordentliche Aufwendungen		0.00		113,877.76
13. Außerordentliches Ergebnis		0.00		0.00
14. Sonstige Steuern		0.00		300.00
15. Auf Grund eines Ergebnisabführungsvertrags übernommene Verluste		473,572.11		1,433,905.64
16. Jahresüberschuss/-fehlbetrag		0.00		0.00

Unterföhring, den 12. Februar 2013



Dr. Andreas König

Geschäftsführer



Frank Penning

Geschäftsführer